



ภาพรวมธุรกิจ

เป็นผู้ดำเนินธุรกิจให้บริการสินเชื่อครบวงจรสำหรับผู้ประกอบการ SMEs เป็นแหล่งเงินทุนทางเลือกนอกภาคสถาบันการเงิน (Non-Bank) ที่สร้างโอกาสให้แก่ SMEs ให้สามารถเข้าถึงแหล่งเงินทุนในการประกอบธุรกิจ

งบการเงิน

	9M66	9M65	2565	2564
--	------	------	------	------

งบกำไรขาดทุน (ลบ.)				
รายได้	86.99	125.18	156.57	331.39
ค่าใช้จ่าย	154.79	156.59	230.19	363.29
กำไร (ขาดทุน) สุทธิ	-83.05	-60.63	-100.03	-95.49

งบแสดงฐานะทางการเงิน (ลบ.)

สินทรัพย์	1,484.05	2,025.83	2,017.46	2,157.12
หนี้สิน	458.67	881.03	909.03	1,217.52
ส่วนผู้ถือหุ้น	1,025.38	1,144.79	1,108.43	939.60

งบกระแสเงินสด (ลบ.)

กิจกรรมดำเนินงาน	248.56	485.11	399.39	383.68
กิจกรรมลงทุน	-41.88	-304.24	-0.78	5.71
กิจกรรมจัดหาเงิน	-492.77	-57.50	-1.55	-365.96

อัตราส่วนทางการเงินที่สำคัญ

กำไรต่อหุ้น (บาท)	-0.19	-0.14	-0.23	-0.43
อัตรากำไรขั้นต้น (%)				
อัตรากำไรสุทธิ (%)	-95.48	-48.43	-63.89	-28.82
D/E Ratio (เท่า)	0.45	0.77	0.82	1.30
ROE (%)	-11.29	-14.44	-9.77	-9.48
ROA (%)	-6.27	-5.68	-3.53	-1.33

แผนธุรกิจ

บริษัทฯ ปรับเปลี่ยนกลยุทธ์การแข่งขันเพื่อประคองทิศทางผลประกอบการให้เหมาะสมกับแนวโน้มอุตสาหกรรมทั้งในปัจจุบันและเพื่อความยั่งยืนในอนาคต โดยบริษัทฯ ยกระดับกระบวนการทำงาน และสร้างความน่าเชื่อถือและภาพลักษณ์องค์กร ดังนี้

- ยกระดับการตลาดด้วยดิจิทัลแพลตฟอร์ม (Digital Platform) เพื่อให้เข้าถึงกลุ่มลูกค้าเป้าหมายและสร้างแบรนด์ภาพลักษณ์ให้น่าเชื่อถือและเป็นที่ยอมรับในกลุ่มผู้ใช้บริการ
- เน้นให้สินเชื่อแก่ลูกค้าที่เป็นคู่ค้าภาครัฐ เนื่องจากเป็นกลุ่มที่มีความมั่นคงน่าเชื่อถือและมีความสามารถในการชำระหนี้
- มุ่งเน้นให้สินเชื่อในผลิตภัณฑ์ทางการเงินที่มีความเสี่ยงต่ำ ได้แก่ สินเชื่อสัญญาเช่าซื้อรถจักรยานยนต์ สัญญาเช่าซื้อและสัญญาเช่าทางการเงิน
- สร้างฐานลูกค้าใหม่สำหรับจากกลุ่มอุตสาหกรรมที่กำลังเติบโต โดยเน้นการพิจารณาสินเชื่อโครงการระยะสั้นที่สามารถควบคุมต้นทุนได้
- บริษัทมุ่งเน้นการรักษาฐานลูกค้าและขยายพอร์ตสินเชื่อจากฐานลูกค้าเดิม (existing customers)
- บริษัทฯ มีผลิตภัณฑ์ที่ครบวงจร เพื่อตอบโจทย์ผู้ประกอบการ SMEs โดยเฉพาะที่ทำงานให้ภาครัฐ ตั้งแต่เริ่มต้นจนจบโครงการ
- บริษัทฯ มีการพัฒนาผลิตภัณฑ์ทางการเงินใหม่ๆ เพื่อรองรับการดำเนินธุรกิจของลูกค้าที่เปลี่ยนรูปแบบไปตามสภาวะเศรษฐกิจ
- ตั้งผลขาดทุนด้านเครดิตที่คาดว่าจะเกิดขึ้น ซึ่งผันแปรตามความเสี่ยงและคุณภาพของลูกค้า

แผนการดำเนินงานเพื่อความยั่งยืน

กรอบความยั่งยืน	ประเด็นสำคัญ	SDGs Goal
บรรษัทภิบาล	บรรษัทภิบาลและธรรมาภิบาล	1, 2, 3, 4, 5, 8, 10, 16
	การบริหารความเสี่ยง	1, 2, 3, 4, 5, 8, 10, 16
เศรษฐกิจ	ผลประกอบการของบริษัท	1, 2, 3, 4, 5, 8, 10, 16
	การพัฒนาเทคโนโลยีและนวัตกรรม	1, 2, 3, 4, 5, 8, 10, 16
สังคม	การเป็นแหล่งเงินทุนที่ SMEs เข้าถึง	1, 2, 3, 4, 5, 8, 10, 16
	ความปลอดภัยของข้อมูล	1, 2, 3, 4, 5, 8, 10, 16
สิ่งแวดล้อม	การพัฒนาและดูแลพนักงาน	1, 2, 3, 4, 5, 8, 10, 16
	การเปลี่ยนแปลงของภูมิอากาศ	1, 2, 3, 4, 5, 8, 10, 16

Highlight ที่น่าสนใจของบริษัท

มุ่งนำเสนอผลิตภัณฑ์ที่ครบวงจร ร่วมผลักดันและสนับสนุนให้ผู้ประกอบการ SMEs ร่วมประสบความสำเร็จและเติบโตไปด้วยกันภายใต้สโลแกน True Financial Partner เป็นมากกว่าการให้สินเชื่อ

การวิเคราะห์ผลการดำเนินงาน

สรุปผลการดำเนินงาน

บริษัทฯ มีผลขาดทุนสุทธิสำหรับไตรมาสที่ 3 ปี 2566 จำนวน 83.05 ล้านบาท เมื่อเทียบกับปีก่อนขาดทุนสุทธิ 60.63 ล้านบาท สาเหตุหลักมาจากรายได้ที่ลดลงอย่างเป็นสาระสำคัญ ตามปริมาณการปล่อยสินเชื่อที่ลดลง รวมไปถึงลูกค้าขาดสภาพคล่องในการชำระหนี้ตามกำหนด ทำให้บริษัทฯ ยังคงตั้งสำรองในอัตราค่อนข้างสูง

พัฒนาการที่สำคัญ

- 2006 - จัดทะเบียนก่อตั้งบริษัทและเริ่มต้นนำเสนอผลิตภัณฑ์ทางการเงินออกสู่ตลาด
- 2014 - บริษัทเข้าจดทะเบียนในตลาดหลักทรัพย์เอ็ม เอ ไอ (mai)
- 2017 - เพิ่มทุนจดทะเบียนของบริษัท จำนวน 100 ล้านบาท (หุ้นสามัญจำนวน 100 ล้านหุ้น มูลค่าที่ตราไว้หุ้นละ 1 บาท) จากทุนจดทะเบียนเดิมจำนวน 200 ล้านบาท เป็นทุนจดทะเบียนใหม่จำนวน 300 ล้านบาท เพื่อรองรับการจ่ายหุ้นปันผลและใบสำคัญแสดงสิทธิ (LIT-W1)
- 2018 - บริษัทได้เปิดบริษัทย่อย บริษัท ลิท เซอร์วิสแมนเนจเม้นท์ จำกัด เพื่อให้บริการวิเคราะห์สินเชื่อ
- 2021 - บริษัทย่อย บริษัท ยูโลทีคิตอล จำกัด เริ่มเปิดให้บริการธุรกิจซื้อขายแบบผ่อนชำระผ่านระบบอิเล็กทรอนิกส์
- 2021 - เพิ่มทุนจดทะเบียนของบริษัท จำนวน 258 ล้านบาท (หุ้นสามัญจำนวน 258 ล้านหุ้น มูลค่าที่ตราไว้หุ้นละ 1 บาท) จากทุนจดทะเบียนเดิมจำนวน 300 ล้านบาท เป็นทุนจดทะเบียนใหม่จำนวน 558 ล้านบาท เพื่อรองรับการใช้สิทธิตามใบสำคัญแสดงสิทธิที่จะซื้อหุ้นสามัญเพิ่มทุนของบริษัท ลิซ อิท จำกัด (มหาชน) (LIT-W2)
- 2022 - เพิ่มทุนจดทะเบียนของบริษัท จำนวน 43 ล้านบาท (หุ้นสามัญจำนวน 43 ล้านหุ้น มูลค่าที่ตราไว้หุ้นละ 1 บาท) จากทุนจดทะเบียนเดิมจำนวน 558 ล้านบาท เป็นทุนจดทะเบียนใหม่จำนวน 601 ล้านบาท เพื่อรองรับการใช้สิทธิตามใบสำคัญแสดงสิทธิที่จะซื้อหุ้นสามัญเพิ่มทุนของบริษัท ลิซ อิท จำกัด (มหาชน) (LIT-W1)

แนวทางการบริหารจัดการความเสี่ยงที่สำคัญ

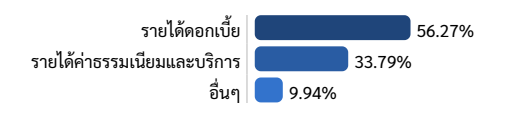
ท่ามกลางความไม่แน่นอนช่วงการแพร่ระบาดของโควิด-19 สภาวะเศรษฐกิจที่ส่งผลกระทบต่อธุรกิจขนาดกลางและขนาดย่อม (SMEs) เป็นความท้าทายของบริษัทฯ ที่จะบริหารความเสี่ยงอย่างระมัดระวังพร้อมกันต้องประคองผลการดำเนินงานให้เหมาะสม ภายใต้การคัดกรองลูกค้าติดตามและช่วยเหลือลูกค้าที่บางรายของบริษัทฯ ที่ต้องเจอกับภาวะขาดสภาพคล่อง ทั้งนี้บริษัทฯ ได้ให้ความช่วยเหลือลูกค้าในช่วงวิกฤตนี้โดยนำลูกค้าเข้าสู่แผนการปรับปรุงโครงสร้างหนี้แบบเบ็ดเสร็จ เพื่อให้ลูกค้าสามารถอยู่รอดในธุรกิจได้ในระยะยาวและมีความสามารถในการชำระหนี้คืนให้แก่บริษัทฯ ได้ทั้งนี้บริษัทฯ ได้ดำเนินการยกระดับปรับปรุงคุณภาพด้านเครดิต ดังนี้

- ยกระดับการคัดกรองลูกค้าและลูกหนี้ เพื่อให้มีศักยภาพอย่างแท้จริงและมีความสามารถในการชำระหนี้ที่แข็งแกร่งและปรับเพิ่มความถี่ในการทบทวนความสามารถในการก่อหนี้ของลูกค้าและลูกหนี้ตลอดจนทบทวนกระบวนการในการโอนสิทธิและการจัดเก็บหนี้ให้เหมาะสมกับสถานการณ์การแพร่ระบาดของโรคโควิด-19 และยังมีรางวัลและติดตามพฤติกรรมของลูกค้าอย่างใกล้ชิดขึ้น เพื่อควบคุมและป้องกันการเกิดหนี้ที่ไม่ก่อให้เกิดรายได้ (NPLs) ในอนาคต
- บริษัทฯ ได้บริหารกระจายพอร์ตสินเชื่อในแต่ละอุตสาหกรรม เพื่อให้เป็นไปตามแผนบริหารความเสี่ยงภาคอุตสาหกรรมที่มีประสิทธิภาพยิ่งขึ้น
- บริษัทฯ ยังคงควบคุมการปล่อยสินเชื่อกลุ่มธุรกิจก่อสร้างให้กับลูกค้ารายใหม่ เนื่องจากเป็นกลุ่มธุรกิจที่ชะลอตัวและมีความเสี่ยงสูง และมุ่งเน้นการให้สินเชื่อแก่กลุ่มธุรกิจที่มีความเสี่ยงน้อย
- บริษัทฯ ให้ความสำคัญในการพัฒนาเครื่องมือในการบริหารความเสี่ยงในมิติต่างๆ มีการประเมินความเสี่ยงของลูกค้าแต่ละกลุ่มผ่านการทำ Risk Based Pricing ในลูกค้าแต่ละรายอย่างเหมาะสม

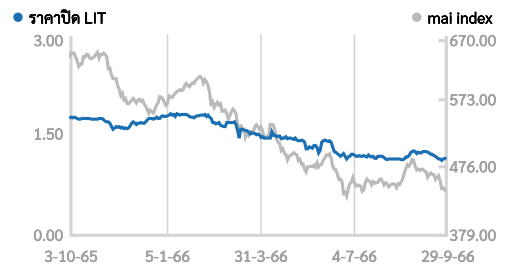
รางวัลและความสำเร็จที่ผ่านมาของบริษัท

ได้คัดเลือกให้เป็น "หุ้นยั่งยืน" จากตลาดหลักทรัพย์แห่งประเทศไทย ต่อเนื่องเป็นปีที่ 4

โครงสร้างรายได้ตามประเภทธุรกิจ



ข้อมูลหลักทรัพ์



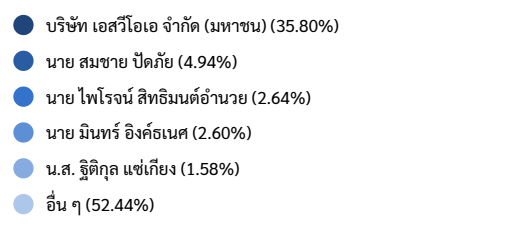
ณ วันที่ 29/09/66	LIT	FINCIAL	mai
P/E (เท่า)	-	-	109.70
P/BV (เท่า)	0.50	2.05	2.40
Dividend yield (%)	-	1.43	1.47

	29/09/66	30/12/65	30/12/64
Market Cap (ลบ.)	531.52	810.56	531.48
ราคา (บาท/หุ้น)	1.20	1.83	2.40
P/E (เท่า)	-	-	51.26
P/BV (เท่า)	0.50	0.71	1.03

CG Report:

Company Rating: Tris: BB-แนวโน้ม "Stable"

ผู้ถือหุ้นรายใหญ่



ช่องทางการติดต่อบริษัท

- http://www.leaseit.co.th
- CRM@leaseit.co.th
- 0-2163-4260
- เลขที่ 1023 อาคารเอ็มเอส สยาม ทาวเวอร์ ชั้น 29 ถนนพระราม 3 แขวงช่องนนทรี เขตยานนาวา กรุงเทพมหานคร 10120
- ข้อมูลการซื้อขายอื่น ๆ : https://www.settrade.com/C04_01_stock_quote_p1.jsp?txtSymbol=LIT

หมายเหตุ : เอกสารฉบับนี้จัดทำขึ้นโดยบริษัทจดทะเบียน โดยมีวัตถุประสงค์เพื่อเผยแพร่ข้อมูลของบริษัทจดทะเบียนแก่ผู้ลงทุนที่ประกอบกิจการตัดสินใจลงทุนเท่านั้น บริษัทจดทะเบียนไม่ได้ให้คำแนะนำเกี่ยวกับการลงทุนใด ๆ ในหลักทรัพย์ของบริษัทจดทะเบียน โดยผ่านการตัดสินใจลงทุน ผู้ลงทุนควรศึกษาข้อมูลเพิ่มเติมและควรขอรับคำปรึกษาจากผู้ประกอบการวิชาชีพที่เกี่ยวข้อง ทั้งนี้ บริษัทจดทะเบียนไม่ได้รับผิดชอบในความเสียหายหรือสูญหายจากการนำข้อมูลไปปรากฏในโปสเตอร์ และบริษัทจดทะเบียนสงวนสิทธิ์ในการแก้ไขข้อมูลปรากฏในเอกสารฉบับนี้โดยไม่แจ้งให้ทราบล่วงหน้า รวมทั้งห้ามมิให้ผู้ใดนำเอกสารหรือข้อมูลปรากฏในเอกสารฉบับนี้ไปทำซ้ำ ดัดแปลง หรือเผยแพร่ เว้นแต่จะได้รับอนุญาตจากบริษัทจดทะเบียนก่อน หากผู้ลงทุนมีข้อสงสัยเพิ่มเติมเกี่ยวกับข้อมูลของบริษัท สามารถศึกษาข้อมูลเพิ่มเติมได้จากรายงานหรือสารสนเทศที่บริษัทได้เผยแพร่ผ่านช่องทางของสำนักงานคณะกรรมการกำกับหลักทรัพย์และตลาดหลักทรัพย์และ/หรือตลาดหลักทรัพย์แห่งประเทศไทย